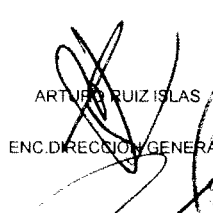


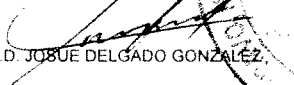




**Comisión de Agua y Alcantarillado del Municipio de
ESTADO DE HIDALGO**

Concepto	2016	2015
FLUJOS DE EFECTIVO DE LAS ACTIVIDADES DE OPERACIÓN		
ORIGEN	\$55,230,523.82	\$53,215,021.83
DERECHOS	\$48,521,205.20	\$48,917,233.42
PRODUCTOS DE TIPO CORRIENTE	\$611,318.16	\$156,956.21
APROVECHAMIENTOS DE TIPO CORRIENTE	\$1,587,551.46	\$1,140,832.20
TRANSFERENCIAS, ASIGNACIONES, SUBSIDIOS Y OTRA AYUDAS	\$4,510,449.00	\$3,000,000.00
APLICACIÓN	\$54,662,266.52	\$51,115,646.80
SERVICIOS PERSONALES	\$21,465,050.03	\$19,685,689.16
MATERIALES Y SUMINISTROS	\$5,018,899.74	\$5,585,249.95
SERVICIOS GENERALES	\$27,323,170.70	\$21,855,175.21
Ayudas sociales	\$200,000.00	\$0.00
Pensiones y jubilaciones	\$0.00	\$510,141.00
OTRAS APLICACIONES DE OPERACIÓN	\$655,146.05	\$3,479,391.48
FLUJOS NETOS DE EFECTIVO POR ACTIVIDADES DE OPERACIÓN	\$568,257.30	\$2,099,375.03
FLUJOS DE EFECTIVO DE LAS ACTIVIDADES DE INVERSIÓN		
APLICACIÓN	\$145,718.14	\$788,180.16
BIENES MUEBLES	\$145,718.14	\$256,285.45
BIENES INMUEBLES, INFRAESTRUCTURA Y CONSTRUCCIONES EN PROCESO	\$0.00	\$501,344.71
OTRAS APLICACIONES DE INVERSIÓN	\$0.00	\$30,550.00
FLUJOS NETOS DE EFECTIVO POR ACTIVIDADES DE INVERSIÓN	-\$145,718.14	-\$788,180.16
FLUJO DE EFECTIVO DE LAS ACTIVIDADES DE FINANCIAMIENTO		
APLICACIÓN	\$39,045.69	\$2,075,528.27
DEUDA PUBLICA	\$39,045.69	\$2,075,528.27
FLUJOS NETOS DE EFECTIVO POR ACTIVIDADES DE FINANCIAMIENTO	-\$39,045.69	-\$2,075,528.27
INCREMENTO/DISMINUCIÓN NETA EN EL EFECTIVO Y EQUIVALENTES		
EFECTIVO Y EQUIVALENTES AL EFECTIVO AL INICIO DEL EJERCICIO	\$214,311.10	\$978,644.50
EFECTIVO Y EQUIVALENTES AL EFECTIVO AL FINAL DEL EJERCICIO	\$597,804.57	\$214,311.10

"Bajo protesta de decir verdad declaramos que las cifras contenidas en este estado financiero son veraces y contienen toda la información referente a la situación y/o los resultados de la Comisión de Agua y Alcantarillado del Municipio de Tulancingo de Bravo, afirmando ser legalmente responsables de la autenticidad y veracidad de las mismas, y asimismo asumimos la responsabilidad derivada de cualquier declaración en falso sobre las mismas"



 ARTURO RUIZ ISLAS ENC. DIRECCIÓN GENERAL		 L.C. JOSE MARIA GUEVARA HERNANDEZ DIRECTOR DE ADMINISTRACIÓN Y FINANZAS
 P.L.D. JOBUE DELGADO GONZÁLEZ COMISARIO		

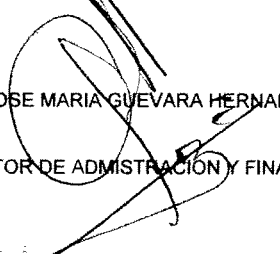



**Comisión de Agua y Alcantarillado del Municipio de
ESTADO DE HIDALGO**

Concepto	2016	2015
FLUJOS DE EFECTIVO DE LAS ACTIVIDADES DE OPERACIÓN		
ORIGEN	\$50,758,596.70	\$53,215,021.83
DERECHOS	\$45,673,292.82	\$48,917,233.42
PRODUCTOS DE TIPO CORRIENTE	\$552,592.90	\$156,956.21
APROVECHAMIENTOS DE TIPO CORRIENTE	\$1,522,261.98	\$1,140,832.20
TRANSFERENCIAS, ASIGNACIONES, SUBSIDIOS Y OTRA AYUDAS	\$3,010,449.00	\$3,000,000.00
APLICACIÓN	\$49,761,603.80	\$51,115,646.80
SERVICIOS PERSONALES	\$18,797,865.10	\$19,685,689.16
MATERIALES Y SUMINISTROS	\$4,958,651.58	\$5,585,249.95
SERVICIOS GENERALES	\$25,110,503.78	\$21,855,175.21
Ayudas sociales	\$200,000.00	\$0.00
Pensiones y jubilaciones	\$0.00	\$510,141.00
OTRAS APLICACIONES DE OPERACIÓN	\$694,583.34	\$3,479,391.48
FLUJOS NETOS DE EFECTIVO POR ACTIVIDADES DE OPERACIÓN	\$996,992.90	\$2,099,375.03
FLUJOS DE EFECTIVO DE LAS ACTIVIDADES DE INVERSIÓN		
APLICACIÓN	\$145,976.75	\$788,180.16
BIENES MUEBLES	\$145,976.75	\$256,285.45
BIENES INMUEBLES, INFRAESTRUCTURA Y CONSTRUCCIONES EN PROCESO	\$0.00	\$501,344.71
OTRAS APLICACIONES DE INVERSIÓN	\$0.00	\$30,550.00
FLUJOS NETOS DE EFECTIVO POR ACTIVIDADES DE INVERSIÓN	-\$145,976.75	-\$788,180.16
FLUJO DE EFECTIVO DE LAS ACTIVIDADES DE FINANCIAMIENTO		
APLICACIÓN	\$39,045.69	\$2,075,528.27
DEUDA PUBLICA	\$39,045.69	\$2,075,528.27
FLUJOS NETOS DE EFECTIVO POR ACTIVIDADES DE FINANCIAMIENTO	-\$39,045.69	-\$2,075,528.27
INCREMENTO/DISMINUCIÓN NETA EN EL EFECTIVO Y EQUIVALENTES	\$811,970.46	-\$764,333.40
EFECTIVO Y EQUIVALENTES AL EFECTIVO AL INICIO DEL EJERCICIO	\$214,311.10	\$978,644.50
EFECTIVO Y EQUIVALENTES AL EFECTIVO AL FINAL DEL EJERCICIO	\$1,026,281.56	\$214,311.10

"Bajo protesta de decir verdad declaramos que las cifras contenidas en este estado financiero son veraces y contienen toda la información referente a la situación y/o los resultados de la Comisión de Agua y Alcantarillado del Municipio de Tulancingo de Bravo, afirmando ser legalmente responsables de la autenticidad y veracidad de las mismas, y asimismo asumimos la responsabilidad derivada de cualquier declaración en falso sobre las mismas"


ARTURO RUIZ ISLAS
 ENC. DIRECCIÓN GENERAL

P.L.D. JOSUÉ DELGADO GONZALEZ
 COMISARIO




L.C. JOSE MARIA GUEVARA HERNANDEZ
 DIRECTOR DE ADMINISTRACIÓN Y FINANZAS






**Comisión de Agua y Alcantarillado del Municipio de
ESTADO DE HIDALGO**

Concepto	2016	2015
FLUJOS DE EFECTIVO DE LAS ACTIVIDADES DE OPERACIÓN		
ORIGEN	\$46,269,912.96	\$53,215,021.83
DERECHOS	\$42,989,475.71	\$48,917,233.42
PRODUCTOS DE TIPO CORRIENTE	\$478,623.90	\$156,956.21
APROVECHAMIENTOS DE TIPO CORRIENTE	\$1,441,364.35	\$1,140,832.20
TRANSFERENCIAS, ASIGNACIONES, SUBSIDIOS Y OTRA AYUDAS	\$1,360,449.00	\$3,000,000.00
APLICACIÓN	\$45,595,193.55	\$51,115,646.80
SERVICIOS PERSONALES	\$17,321,279.09	\$19,685,689.16
MATERIALES Y SUMINISTROS	\$4,719,542.58	\$5,585,249.95
SERVICIOS GENERALES	\$22,806,617.84	\$21,855,175.21
Ayudas sociales	\$200,000.00	\$0.00
Pensiones y jubilaciones	\$0.00	\$510,141.00
OTRAS APLICACIONES DE OPERACIÓN	\$547,754.04	\$3,479,391.48
FLUJOS NETOS DE EFECTIVO POR ACTIVIDADES DE OPERACIÓN	\$674,719.41	\$2,099,375.03
FLUJOS DE EFECTIVO DE LAS ACTIVIDADES DE INVERSIÓN		
APLICACIÓN	\$145,976.75	\$788,180.16
BIENES MUEBLES	\$145,976.75	\$256,285.45
BIENES INMUEBLES, INFRAESTRUCTURA Y CONSTRUCCIONES EN PROCESO	\$0.00	\$501,344.71
OTRAS APLICACIONES DE INVERSIÓN	\$0.00	\$30,550.00
FLUJOS NETOS DE EFECTIVO POR ACTIVIDADES DE INVERSIÓN	-\$145,976.75	-\$788,180.16
FLUJO DE EFECTIVO DE LAS ACTIVIDADES DE FINANCIAMIENTO		
APLICACIÓN	\$39,045.69	\$2,075,528.27
DEUDA PUBLICA	\$39,045.69	\$2,075,528.27
FLUJOS NETOS DE EFECTIVO POR ACTIVIDADES DE FINANCIAMIENTO	-\$39,045.69	-\$2,075,528.27
INCREMENTO/DISMINUCIÓN NETA EN EL EFECTIVO Y EQUIVALENTES		
EFECTIVO Y EQUIVALENTES AL EFECTIVO AL INICIO DEL EJERCICIO	\$214,311.10	\$978,644.50
EFECTIVO Y EQUIVALENTES AL EFECTIVO AL FINAL DEL EJERCICIO	\$704,008.07	\$214,311.10

"Bajo protesta de decir verdad declaramos que las cifras contenidas en este estado financiero son veraces y contienen toda la información referente a la situación y/o los resultados de la Comisión de Agua y Alcantarillado del Municipio de Tulancingo de Bravo, afirmando ser legalmente responsables de la autenticidad y veracidad de las mismas, y asimismo asumimos la responsabilidad derivada de cualquier declaración en falso sobre las mismas"


 ARTURO RUIZ ISLAS
 ENC. DIRECCIÓN GENERAL

 P.L.D. JOSUE DELGADO GONZALEZ
 COMISARIO




 L.C. JOSE MARIA GUEVARA HERNANDEZ
 DIRECTOR DE ADMINISTRACIÓN Y FINANZAS