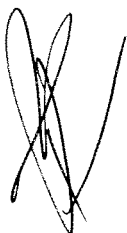



	<u>2017</u>	<u>2016</u>		<u>2017</u>	<u>2016</u>
ACTIVO			PASIVO		
ACTIVO CIRCULANTE	\$15,702,790.09	\$12,212,020.29	PASIVO CIRCULANTE	\$4,386,053.11	\$3,827,162.11
EFFECTIVO Y EQUIVALENTES	\$2,497,170.20	\$597,804.57	CUENTAS POR PAGAR A CORTO PLAZO	\$4,015,325.86	\$3,823,199.71
DERECHOS A RECIBIR EFECTIVO O EQUIVALENTES	\$13,452,491.08	\$11,861,836.90	PASIVOS DIFERIDOS A CORTO PLAZO	\$370,727.25	\$3,962.40
DERECHOS A RECIBIR BIENES O SERVICIOS	-\$246,871.19	-\$247,621.18	Total de Pasivos Circulantes	\$4,386,053.11	\$3,827,162.11
Total de Activos Circulantes	\$15,702,790.09	\$12,212,020.29	CUENTAS POR PAGAR A LARGO PLAZO	\$703,146.67	\$703,146.67
ACTIVO NO CIRCULANTE	\$22,929,666.81	\$22,315,355.35	Total de Pasivos No Circulantes	\$703,146.67	\$703,146.67
BIENES INMUEBLES, INFRAESTRUCTURA Y CONSTRUCCIONES EN PROCESO	\$541,344.71	\$541,344.71	Total de Pasivos	\$5,089,199.78	\$4,530,308.78
BIENES MUEBLES	\$20,719,734.11	\$20,390,983.06	HACIENDA PÚBLICA/ PATRIMONIO		
ACTIVOS INTANGIBLES	\$1,668,587.99	\$1,383,027.58	HACIENDA PÚBLICA/PATRIMONIO CONTRIBUIDO	\$0.00	\$0.00
Total de Activos No Circulantes	\$22,929,666.81	\$22,315,355.35	HACIENDA PÚBLICA /PATRIMONIO GENERADO	\$33,543,257.12	\$29,997,066.86
Total de Activos	\$38,632,456.90	\$34,527,375.64	RESULTADOS DEL EJERCICIO (AHORRO/ DESAHORRO)	\$3,262,413.27	\$1,175,439.88
			RESULTADOS DE EJERCICIOS ANTERIORES	\$30,280,843.85	\$28,821,626.98
			EXCESO O INSUFICIENCIA EN LA ACTUALIZACIÓN DE LA HACIENDA PÚBLICA/ PATRIMONIO	\$0.00	\$0.00
			Total Hacienda Pública/Patrimonio	\$33,543,257.12	\$29,997,066.86
			Total de Pasivo y Hacienda Pública/Patrimonio	\$38,632,456.90	\$34,527,375.64





	<u>2017</u>	<u>2016</u>
CUENTAS DE ORDEN PRESUPUESTARIAS		
LEY DE INGRESOS		\$0.00
LEY DE INGRESOS ESTIMADA	\$54,000,000.00	\$57,000,000.00
LEY DE INGRESOS POR EJECUTAR	\$5,746,653.91	\$0.00
MODIFICACIONES A LA LEY DE INGRESOS ESTIMADA	\$2,327,165.00	-\$1,769,476.18
LEY DE INGRESOS DEVENGADA	\$50,580,511.09	\$55,230,523.82
LEY DE INGRESOS RECAUDADA	\$50,580,511.09	\$55,230,523.82
PRESUPUESTO DE EGRESOS		\$0.00
PRESUPUESTO DE EGRESOS APROBADO	\$54,000,000.00	\$57,000,000.00
PRESUPUESTO DE EGRESOS POR EJERCER	\$10,966,481.30	\$1,003,873.27
MODIFICACIONES AL PRESUPUESTO DE EGRESOS	\$4,926,737.22	-\$1,769,075.51
PRESUPUESTO DE EGRESOS COMPROMETIDO	\$47,960,255.92	\$54,227,051.22
PRESUPUESTO DE EGRESOS DEVENGADO	\$47,959,483.11	\$54,214,133.76
PRESUPUESTO DE EGRESOS EJERCIDO	\$47,959,483.11	\$54,191,504.21
PRESUPUESTO DE EGRESOS PAGADO	\$47,959,483.11	\$54,191,323.95

ARTURO RUIZ ISLAS
DIRECTOR GENERAL

L.C. JOSE MARIA GUEVARA HERNANDEZ
DIRECTOR DE ADMINISTRACION Y FINANZAS


P.L.D. JOSUE DELGADO GONZALEZ
COMISARIO





Comisión de Agua y Alcantarillado del Municipio de Tulancingo de Bravo, Hidalgo
ESTADO DE HIDALGO
Estado de Situación Financiera

	<u>2017</u>	<u>2016</u>		<u>2017</u>	<u>2016</u>
ACTIVO			PASIVO		
ACTIVO CIRCULANTE	\$15,975,345.20	\$12,212,020.29	PASIVO CIRCULANTE	\$4,634,243.95	\$3,827,162.11
EFFECTIVO Y EQUIVALENTES	\$2,421,300.79	\$597,804.57	CUENTAS POR PAGAR A CORTO PLAZO	\$4,263,516.70	\$3,823,199.71
DERECHOS A RECIBIR EFECTIVO O EQUIVALENTES	\$13,800,915.60	\$11,861,836.90	PASIVOS DIFERIDOS A CORTO PLAZO	\$370,727.25	\$3,962.40
DERECHOS A RECIBIR BIENES O SERVICIOS	-\$246,871.19	-\$247,621.18	Total de Pasivos Circulantes	\$4,634,243.95	\$3,827,162.11
Total de Activos Circulantes	\$15,975,345.20	\$12,212,020.29			
ACTIVO NO CIRCULANTE	\$22,929,666.81	\$22,315,355.35	CUENTAS POR PAGAR A LARGO PLAZO	\$703,146.67	\$703,146.67
BIENES INMUEBLES, INFRAESTRUCTURA Y BIENES MUEBLES	\$541,344.71	\$541,344.71	Total de Pasivos No Circulantes	\$703,146.67	\$703,146.67
BIENES MUEBLES	\$20,719,734.11	\$20,390,983.06			
ACTIVOS INTANGIBLES	\$1,668,587.99	\$1,383,027.58	Total de Pasivos	\$5,337,390.62	\$4,530,308.78
Total de Activos No Circulantes	\$22,929,666.81	\$22,315,355.35	HACIENDA PÚBLICA/ PATRIMONIO		
Total de Activos	\$38,905,012.01	\$34,527,375.64	HACIENDA PÚBLICA/PATRIMONIO CONTRIBUIDO	\$0.00	\$0.00
			HACIENDA PÚBLICA /PATRIMONIO GENERADO	\$33,567,621.39	\$29,997,066.86
			RESULTADOS DEL EJERCICIO (AHORRO/ DESAHORRO)	\$3,286,777.54	\$1,175,439.88
			RESULTADOS DE EJERCICIOS ANTERIORES	\$30,280,843.85	\$28,821,626.98
			EXCESO O INSUFICIENCIA EN LA ACTUALIZACIÓN DE LA HACIENDA PÚBLICA/ PATRIMONIO	\$0.00	\$0.00
			Total Hacienda Pública/Patrimonio	\$33,567,621.39	\$29,997,066.86
			Total de Pasivo y Hacienda Pública/Patrimonio	\$38,905,012.01	\$34,527,375.64




	<u>2017</u>	<u>2016</u>
CUENTAS DE ORDEN PRESUPUESTARIAS		
LEY DE INGRESOS		\$0.00
LEY DE INGRESOS ESTIMADA	\$54,000,000.00	\$57,000,000.00
LEY DE INGRESOS POR EJECUTAR	\$7,228,759.58	\$0.00
MODIFICACIONES A LA LEY DE INGRESOS ESTIMADA	\$2,327,165.00	-\$1,769,476.18
LEY DE INGRESOS DEVENGADA	\$49,098,405.42	\$55,230,523.82
LEY DE INGRESOS RECAUDADA	\$49,098,405.42	\$55,230,523.82
PRESUPUESTO DE EGRESOS		\$0.00
PRESUPUESTO DE EGRESOS APROBADO	\$54,000,000.00	\$57,000,000.00
PRESUPUESTO DE EGRESOS POR EJERCER	\$12,473,796.42	\$1,003,873.27
MODIFICACIONES AL PRESUPUESTO DE EGRESOS	\$4,926,737.22	-\$1,769,075.51
PRESUPUESTO DE EGRESOS COMPROMETIDO	\$46,452,940.80	\$54,227,051.22
PRESUPUESTO DE EGRESOS DEVENGADO	\$46,452,167.99	\$54,214,133.76
PRESUPUESTO DE EGRESOS EJERCIDO	\$46,452,167.99	\$54,191,504.21
PRESUPUESTO DE EGRESOS PAGADO	\$46,452,167.99	\$54,191,323.95

ARTURO RUIZ ISLAS
DIRECTOR GENERAL

L.C. JOSE MARIA GUEVARA HERNANDEZ
DIRECTOR DE ADMINISTRACION Y FINANZAS


P.L.D. JOSUE DELGADO GONZALEZ
COMISARIO





Comisión de Agua y Alcantarillado del Municipio de Tlaxiaco de Bravo, Hidalgo
ESTADO DE HIDALGO
Estado de Situación Financiera

	<u>2017</u>	<u>2016</u>		<u>2017</u>	<u>2016</u>
ACTIVO			PASIVO		
ACTIVO CIRCULANTE	\$15,677,319.79	\$12,212,020.29	PASIVO CIRCULANTE	\$4,135,887.49	\$3,827,162.11
EFFECTIVO Y EQUIVALENTES	\$2,866,110.53	\$597,804.57	CUENTAS POR PAGAR A CORTO PLAZO	\$3,765,160.24	\$3,823,199.71
DERECHOS A RECIBIR EFECTIVO O EQUIVALENTES	\$13,058,080.45	\$11,861,836.90	PASIVOS DIFERIDOS A CORTO PLAZO	\$370,727.25	\$3,962.40
DERECHOS A RECIBIR BIENES O SERVICIOS	-\$246,871.19	-\$247,621.18	Total de Pasivos Circulantes	\$4,135,887.49	\$3,827,162.11
Total de Activos Circulantes	\$15,677,319.79	\$12,212,020.29			
ACTIVO NO CIRCULANTE	\$22,906,332.12	\$22,315,355.35	CUENTAS POR PAGAR A LARGO PLAZO	\$703,146.67	\$703,146.67
BIENES INMUEBLES, INFRAESTRUCTURA Y CONSTRUCCIONES EN PROGRESO	\$541,344.71	\$541,344.71	Total de Pasivos No Circulantes	\$703,146.67	\$703,146.67
BIENES MUEBLES	\$20,705,020.11	\$20,390,983.06			
ACTIVOS INTANGIBLES	\$1,659,967.30	\$1,383,027.58	Total de Pasivos	\$4,839,034.16	\$4,530,308.78
Total de Activos No Circulantes	\$22,906,332.12	\$22,315,355.35	HACIENDA PÚBLICA/ PATRIMONIO		
Total de Activos	\$38,583,651.91	\$34,527,375.64	HACIENDA PÚBLICA/PATRIMONIO CONTRIBUIDO	\$0.00	\$0.00
			HACIENDA PÚBLICA/PATRIMONIO GENERADO	\$33,744,617.75	\$29,997,066.86
			RESULTADOS DEL EJERCICIO (AHORRO/ DESAHORRO)	\$3,463,773.90	\$1,175,439.88
			RESULTADOS DE EJERCICIOS ANTERIORES	\$30,280,843.85	\$28,821,626.98
			EXCESO O INSUFICIENCIA EN LA ACTUALIZACIÓN DE LA HACIENDA PÚBLICA/ PATRIMONIO	\$0.00	\$0.00
			Total Hacienda Pública/Patrimonio	\$33,744,617.75	\$29,997,066.86
			Total de Pasivo y Hacienda Pública/Patrimonio	\$38,583,651.91	\$34,527,375.64



CUENTAS DE ORDEN PRESUPUESTARIAS

2017

2016

LEY DE INGRESOS

\$0.00

LEY DE INGRESOS ESTIMADA	\$54,000,000.00	\$57,000,000.00
LEY DE INGRESOS POR EJECUTAR	\$11,359,033.50	\$0.00
MODIFICACIONES A LA LEY DE INGRESOS ESTIMADA	\$2,327,165.00	-\$1,769,476.18
LEY DE INGRESOS DEVENGADA	\$44,968,131.50	\$55,230,523.82
LEY DE INGRESOS RECAUDADA	\$44,968,131.50	\$55,230,523.82
<u>PRESUPUESTO DE EGRESOS</u>		<u>\$0.00</u>

PRESUPUESTO DE EGRESOS APROBADO	\$54,000,000.00	\$57,000,000.00
PRESUPUESTO DE EGRESOS POR EJERCER	\$16,804,401.39	\$1,003,873.27
MODIFICACIONES AL PRESUPUESTO DE EGRESOS	\$4,926,737.22	-\$1,769,075.51
PRESUPUESTO DE EGRESOS COMPROMETIDO	\$42,122,335.83	\$54,227,051.22
PRESUPUESTO DE EGRESOS DEVENGADO	\$42,121,563.02	\$54,214,133.76
PRESUPUESTO DE EGRESOS EJERCIDO	\$42,121,563.02	\$54,191,504.21
PRESUPUESTO DE EGRESOS PAGADO	\$42,121,563.02	\$54,191,323.95

ARTURO RIVERA SLAS
DIRECTOR GENERAL

P.L.D. JOSUE DELGADO GONZALEZ
COMISARIO

L.C. JOSE MARIA GUEVARA HERNANDEZ
DIRECTOR DE ADMINISTRACION Y FINANZAS

