



Comisión de Agua y Alcantarillado del Municipio de Tulancingo de Bravo, Hidalgo ESTADO DE HIDALGO

Estado Analítico del Ejercicio Presupuesto de Egresos

Fecha y 24/jul/2017

Usu: sofia

F. Financiamiento: 400 | Del 01/abr/2017 Al 30/abr/2017

02:58 p.m.

Concepto

Egresos


	Concepto	Egresos				Pagado	
		Aprobado	Ampliaciones /(Reducciones)	Modificado	Devengado		
1	Gasto Corriente	\$53,383,630.31	\$6,813,765.11	\$60,197,395.42	\$6,296,508.21	\$6,296,508.21	\$53,900,887.21
2	Gasto de Capital	\$1,291.97	\$358,291.02	\$359,582.99	\$76,939.67	\$76,939.67	\$282,643.32
4	Pensiones y Jubilaciones	\$615,077.72	\$291,276.12	\$906,353.84	\$47,398.00	\$47,398.00	\$858,955.84
Total		\$54,000,000.00	\$7,463,332.25	\$61,463,332.25	\$6,420,845.88	\$6,420,845.88	\$55,042,486.37

ARTURO RUIZ ISLAS

DIRECTOR GENERAL

P.L.D. JOSUE DELGADO GONZALEZ

COMISARIO



L.C. JOSE MARIA GUEVARA HERNANDEZ

DIRECTOR DE ADMINISTRACION Y FINANZAS



Comisión de Agua y Alcantarillado del Municipio de Tulancingo de Bravo, Hidalgo ESTADO DE HIDALGO

Estado Analítico del Ejercicio Presupuesto de Egresos

Fecha y 24/jul/2017

Usu: sofia

F. Financiamiento: 400 | Del 01/may/2017 Al 31/may/2017


03:07 p.m.

Concepto

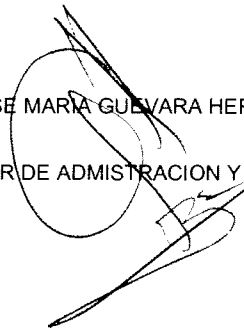
Egresos

		Aprobado	Ampliaciones /(Reducciones)	Modificado	Devengado	Pagado	
1	Gasto Corriente	\$53,383,630.31	\$6,813,765.11	\$60,197,395.42	\$5,130,924.80	\$5,130,924.80	\$55,066,470.62
2	Gasto de Capital	\$1,291.97	\$358,291.02	\$359,582.99	\$10,507.15	\$10,507.15	\$349,075.84
4	Pensiones y Jubilaciones	\$615,077.72	\$291,276.12	\$906,353.84	\$49,460.00	\$49,460.00	\$856,893.84
Total		\$54,000,000.00	\$7,463,332.25	\$61,463,332.25	\$5,190,891.95	\$5,190,891.95	\$56,272,440.30


ARTURO RUIZ ISLAS
DIRECTOR GENERAL

P.L.D. JOSUE DELGADO GONZALEZ
COMISARIO





L.C. JOSE MARIA GUEVARA HERNANDEZ
DIRECTOR DE ADMINISTRACION Y FINANZAS



**Comisión de Agua y Alcantarillado del Municipio de Tulancingo de Bravo, Hidalgo
ESTADO DE HIDALGO**

Estado Analítico del Ejercicio Presupuesto de Egresos

Clasificación Económica (por Tipo de Gasto)
F. Financiamiento: 400 | Del 01/jun/2017 Al 30/jun/2017

Fecha y hora de Impresión | 24/jul/2017 05:21 p.m.

Usr: sofia
Rep: rptEstadoPresupuestoEgresos_CL2


Concepto	Egresos					Subejercicio
	Aprobado	Ampliaciones / (Reducciones)	Modificado	Devengado	Pagado	
1 Gasto Corriente	\$53,383,630.31	\$5,242,641.95	\$58,626,272.26	\$7,298,794.43	\$7,298,794.43	\$51,327,477.83
2 Gasto de Capital	\$1,291.97	\$289,664.02	\$290,955.99	\$14,698.28	\$14,698.28	\$276,257.71
4 Pensiones y Jubilaciones	\$615,077.72	\$291,276.12	\$906,353.84	\$50,164.00	\$50,164.00	\$856,189.84
Total	\$54,000,000.00	\$5,823,582.09	\$59,823,582.09	\$7,363,656.71	\$7,363,656.71	\$52,459,925.38

ARTURO RUIZ ISLAS

DIRECTOR GENERAL

P.L.D. JOSUE DELGADO GONZALEZ

COMISARIO



C. JOSÉ MARÍA GUEVARA HERNÁNDEZ

DIRECTOR DE ADMINISTRACIÓN Y FINANZAS