
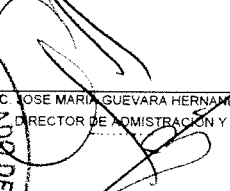



Concepto	2017	2016
INGRESOS Y OTROS BENEFICIOS		
Ingresos de la Gestión	30,332,272	27,980,933
Impuestos	0	0
Cuotas y Aportaciones de Seguridad Social	0	0
Contribuciones de Mejoras	0	0
Derechos	28,992,444	27,206,044
Productos de Tipo Corriente	834,196	199,795
Aprovechamientos de Tipo Corriente	505,832	575,095
Ingresos por Venta de Bienes y Servicios	0	0
Ingresos no Comprendidos en las Fracciones de la Ley de Ingresos Causados en Ejercicios Fiscales Anteriores Pendientes de Liquidación o	0	0
Participaciones, Aportaciones, Transferencias, Asignaciones,	0	0
Participaciones y Aportaciones	0	0
Transferencias, Asignaciones, Subsidios y Otras ayudas	0	0
Otros Ingresos y Beneficios	15,217	0
Ingresos Financieros	15,217	0
Incremento por Variación de Inventarios	0	0
Disminución del Exceso de Estimaciones por Pérdida o Deterioro u	0	0
Disminución del Exceso de Provisiones	0	0
Otros Ingresos y Beneficios Varios	0	0
Total de Ingresos y Otros Beneficios	30,347,489	27,980,933
GASTOS Y OTRAS PÉRDIDAS		
Gastos de Funcionamiento	23,361,239	20,322,112
Servicios Personales	7,761,484	7,602,507
Materiales y Suministros	2,389,565	1,694,398
Servicios Generales	13,210,190	11,025,207
Transferencias, Asignaciones, Subsidios y Otras Ayudas	256,393	200,000
Transferencias Internas y Asignaciones al Sector Público	0	0
Transferencias al Resto del Sector Público	0	0
Subsidios y Subvenciones	0	0
Ayudas Sociales	18,000	200,000
Pensiones y Jubilaciones	238,393	0
Transferencias a Fideicomisos, Mandatos y Contratos Análogos	0	0
Transferencias a la Seguridad Social	0	0
Donativos	0	0
Transferencias al Exterior	0	0
Participaciones y Aportaciones	0	0
Participaciones	0	0
<u>Aportaciones</u>	0	0
Convenios	0	0
Intereses, Comisiones y Otros Gastos de la Deuda Pública	0	0
Intereses de la Deuda Pública	0	0
Comisiones de la Deuda Pública	0	0
Gastos de la Deuda Pública	0	0
Costo por Coberturas	0	0
Apoyos Financieros	0	0
Otros Gastos y Pérdidas Extraordinarias	0	39,046
Estimaciones, Depreciaciones, Deterioros, Obsolescencia y	0	0
Provisiones	0	0
Disminución de Inventarios	0	0
Aumento por Insuficiencia de Estimaciones por Pérdida o Deterioro y	0	0
Aumento por Insuficiencia de Provisiones	0	0
Otros Gastos	0	39,046
Inversión Pública	0	0
Inversión Pública no Capitalizable	0	0
Total de Gastos y Otras Pérdidas	23,617,631	20,561,158
Resultados del Ejercicio (Ahorro/Desahorro)	6,729,858	7,419,775

Bajo protesta de decir verdad declaramos que los Estados Financieros y sus Notas son razonablemente correctos y responsabilidad del emi





ARTURO RUIZ ISLAS
 DIRECTOR GENERAL

JOSÉ MARÍA GUEVARA HERNÁNDEZ
 DIRECTOR DE ADMINISTRACIÓN Y



P. D. JOSUE DE JESUS GONZALEZ
 COMISARIO




Concepto	2017	2016
INGRESOS Y OTROS BENEFICIOS		
Ingresos de la Gestión	33,749,025	30,996,906
Impuestos	0	0
Cuotas y Aportaciones de Seguridad Social	0	0
Contribuciones de Mejoras	0	0
Derechos	32,096,428	29,941,697
Productos de Tipo Corriente	994,020	236,885
Aprovechamientos de Tipo Corriente	658,577	818,324
Ingresos por Venta de Bienes y Servicios	0	0
Ingresos no Comprendidos en las Fracciones de la Ley de Ingresos Causados en Ejercicios Fiscales Anteriores Pendientes de Liquidación o	0	0
Participaciones, Aportaciones, Transferencias, Asignaciones,	36,165	0
Participaciones y Aportaciones	0	0
Transferencias, Asignaciones, Subsidios y Otras ayudas	36,165	0
Otros Ingresos y Beneficios	25,315	0
Ingresos Financieros	25,315	0
Incremento por Vanación de Inventarios	0	0
Disminución del Exceso de Estimaciones por Pérdida o Deterioro u	0	0
Disminución del Exceso de Provisiones	0	0
Otros Ingresos y Beneficios Varios	0	0
Total de Ingresos y Otros Beneficios	33,810,505	30,996,906
GASTOS Y OTRAS PÉRDIDAS		
Gastos de Funcionamiento	28,492,260	23,839,082
Servicios Personales	9,562,266	8,998,513
Materiales y Suministros	2,657,243	2,173,499
Servicios Generales	16,272,751	12,667,069
Transferencias, Asignaciones, Subsidios y Otras Ayudas	305,853	200,000
Transferencias Internas y Asignaciones al Sector Público	0	0
Transferencias al Resto del Sector Público	0	0
Subsidios y Subvenciones	0	0
Ayudas Sociales	18,000	200,000
Pensiones y Jubilaciones	287,853	0
Transferencias a Fideicomisos, Mandatos y Contratos Análogos	0	0
Transferencias a la Seguridad Social	0	0
Donativos	0	0
Transferencias al Exterior	0	0
Participaciones y Aportaciones	0	0
Participaciones	0	0
Aportaciones	0	0
Convenios	0	0
Intereses, Comisiones y Otros Gastos de la Deuda Pública	0	0
Intereses de la Deuda Pública	0	0
Comisiones de la Deuda Pública	0	0
Gastos de la Deuda Pública	0	0
Costo por Coberturas	0	0
Apoyos Financieros	0	0
Otros Gastos y Pérdidas Extraordinarias	0	39,046
Estimaciones, Depreciaciones, Deterioros, Obsolescencia y	0	0
Provisiones	0	0
Disminución de Inventarios	0	0
Aumento por Insuficiencia de Estimaciones por Pérdida o Deterioro y	0	0
Aumento por Insuficiencia de Provisiones	0	0
Otros Gastos	0	39,046
Inversión Pública	0	0
Inversión Pública no Capitalizable	0	0
Total de Gastos y Otras Pérdidas	28,798,113	24,078,127
Resultados del Ejercicio (Ahorro/Desahorro)	5,012,393	6,918,779

Bajo protesta de decir verdad declaramos que los Estados Financieros y sus Notas son razonablemente correctos y responsabilidad del emisor.

ARTURO FERRAZ ISLAS
DIRECTOR GENERAL

P. L. D. JOSHE DELGADO GONZALEZ
COMISARIO



L. C. JOSÉ MARÍA GUEVARA HERNÁNDEZ
DIRECTOR DE ADMINISTRACIÓN Y

Estado de Actividades
Del 1 de Enero al 30 de Junio de 2017 y 2016
(Pesos)


Ente Público: Comisión de Agua y Alcantarillado del Municipio de Tulancingo de Bravo.

Conceptos	2017	2016
INGRESOS Y OTROS BENEFICIOS		
Ingresos de la Gestión	36,774,018	33,855,368
Impuestos	0	0
Cuotas y Aportaciones de Seguridad Social	0	0
Contribuciones de Mejoras	0	0
Derechos	34,865,720	32,678,083
Productos de Tipo Corriente	1,144,505	291,428
Aprovechamientos de Tipo Corriente	763,793	885,858
Ingresos por Venta de Bienes y Servicios	0	0
Ingresos no Comprendidos en las Fracciones de la Ley de Ingresos Causados en Ejercicios Fiscales Anteriores Pendientes de Liquidación	0	0
Participaciones, Aportaciones, Transferencias, Asignaciones,	2,554,268	0
Participaciones y Aportaciones	0	0
Transferencias, Asignaciones, Subsidios y Otras ayudas	2,554,268	0
Otros Ingresos y Beneficios	25,859	0
Ingresos Financieros	25,859	0
Incremento por Variación de Inventarios	0	0
Disminución del Exceso de Estimaciones por Pérdida o Deterioro u	0	0
Disminución del Exceso de Provisiones	0	0
Otros Ingresos y Beneficios Varios	0	0
Total de Ingresos y Otros Beneficios	39,354,145	33,855,368
GASTOS Y OTRAS PÉRDIDAS		
Gastos de Funcionamiento	35,805,458	28,039,570
Servicios Personales	11,242,330	10,401,064
Materiales y Suministros	2,939,201	2,906,726
Servicios Generales	21,623,927	14,731,780
Transferencias, Asignaciones, Subsidios y Otras Ayudas	358,017	200,000
Transferencias Internas y Asignaciones al Sector Público	0	0
Transferencias al Resto del Sector Público	0	0
Subsidios y Subvenciones	0	0
Ayudas Sociales	18,000	200,000
Pensiones y Jubilaciones	338,017	0
Transferencias a Fideicomisos, Mandatos y Contratos Análogos	0	0
Transferencias a la Seguridad Social	0	0
Donativos	0	0
Transferencias al Exterior	0	0
Participaciones y Aportaciones	0	0
Participaciones	0	0
Aportaciones	0	0
Convenios	0	0
Intereses, Comisiones y Otros Gastos de la Deuda Pública	0	0
Intereses de la Deuda Pública	0	0
Comisiones de la Deuda Pública	0	0
Gastos de la Deuda Pública	0	0
Costo por Coberturas	0	0
Apoyos Financieros	0	0
Otros Gastos y Pérdidas Extraordinarias	0	39,046
Estimaciones, Depreciaciones, Deterioros, Obsolescencia y	0	0
Provisiones	0	0
Disminución de Inventarios	0	0
Aumento por insuficiencia de Estimaciones por Pérdida o Deterioro y	0	0
Aumento por insuficiencia de Provisiones	0	0
Otros Gastos	0	39,046
Inversión Pública	0	0
Inversión Pública no Capitalizable	0	0
Total de Gastos y Otras Pérdidas	36,161,475	28,278,615
Resultados del Ejercicio (Ahorro/Desahorro)	3,192,671	5,576,753

Bajo protesta de decir verdad declaramos que los Estados Financieros y sus Notas son razonablemente correctos y somos responsables de ellos.

ARACELI RUIZ ISLAS
DIRECTORA GENERAL

P. L. D. JOSUE DEL CAYO GONZALEZ
COMISARIO



L. C. JOSE MARIA GONZALEZ HERNANDEZ
DIRECTOR DE ADMINISTRACIÓN